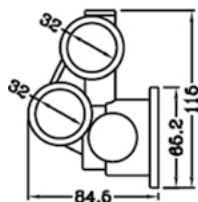
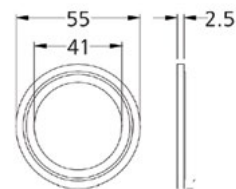


Στόμια διπλής ενέργειας  
Water jet



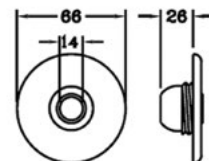
10-4203ME



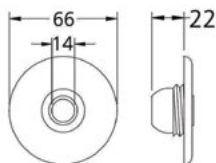
30-3705CLR



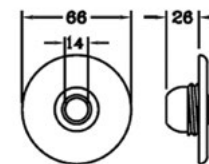
30-3901PVC



10-3955WHT




20-3955-1



10-3955HA PC



SDE-MCT



SDE-TFW



SDE-TFP



SDE-TFRW



SDE-TFRP

Μοντέλο Model	Περιγραφή Description	Υλικό Material	Παροχή Flow rate
10-4203ME	Σώμα 32 mm εσωτερική διάμετρος νερό x 32 mm εσωτερική διάμετρος αέρα <b>Jet body 32 mm inner diameter water x 32 mm inner diameter air</b>	Λευκό ή διάφανο μπλε PVC <b>White or clear blue PVC</b>	1,5m <sup>3</sup> /h @7m
30-3705CLR	Λάστιχο στεγανότητας στομίου διπλής ενέργειας D32 <b>Gasket</b>	Διάφανο <b>Clear</b>	-
30-3901PVC	Λαιμός στομίου διπλής ενέργειας D32 <b>Slimline fit PVC</b>	Λευκό PVC <b>White PVC</b>	-
10-3955WHT	Επικάλυψη με μπαλάκι Ø 66 mm <b>Slimline esc asy white / Builder esc &amp; eyeball Ø 66 mm</b>	Λευκό PVC <b>White PVC</b>	-
20-3955-1	Επικάλυψη με μπαλάκι Ø 66 mm <b>Slimline esc asy / Builder esc &amp; eyeball Ø 66 mm</b>	Επιχρωματωμένος ορείχαλκος <b>Chromed brass</b>	-
10-3955HA PC	Επικάλυψη με μπαλάκι Ø 66 mm <b>Slimline esc asy / Builder esc &amp; eyeball Ø 66 mm</b>	Πλαστικό επιχρωματωμένο <b>Plastic chromed plated</b>	-
SDE-MCT	Slimline στόμιο διπλής ενέργειας κομπλέ 32x20 mm <b>Complete slimline jet 32x20 mm water/air</b>	Πλαστικό επιχρωματωμένο <b>Plastic chromed plated</b>	1,5m <sup>3</sup> /h @7m
SDE-TFW	Tri-Grip jet στόμιο διπλής ενέργειας κομπλέ 32x20 mm, ρυθμιζόμενης παροχής <b>Complete Tri-Grip jet 32x20 mm water/air, flow adjustable</b>	Λευκό PVC <b>White PVC</b>	2,27m <sup>3</sup> /h @7m
SDE-TFP	Tri-Grip jet στόμιο διπλής ενέργειας κομπλέ 32x20 mm, ρυθμιζόμενης παροχής <b>Complete Tri-Grip jet 32x20 mm water/air, flow adjustable</b>	Πλαστικό επιχρωματωμένο <b>Plastic chromed plated</b>	2,27m <sup>3</sup> /h @7m
SDE-TFRW	Tri-Grip jet στόμιο διπλής ενέργειας κομπλέ 32x20 mm, περιστρεφόμενο, ρυθμιζόμενης παροχής <b>Complete Tri-Grip jet 32x20 mm water/air, rotational, flow adjustable</b>	Λευκό PVC <b>White PVC</b>	2,27m <sup>3</sup> /h @7m
SDE-TFRP	Tri-Grip jet στόμιο διπλής ενέργειας κομπλέ 32x20 mm, περιστρεφόμενο, ρυθμιζόμενης παροχής <b>Complete Tri-Grip jet 32x20 mm water/air, rotational, flow adjustable</b>	Πλαστικό επιχρωματωμένο <b>Plastic chromed plated</b>	2,27m <sup>3</sup> /h @7m