

# FRAMES & GRATES

ΣΧΑΡΕΣ ΠΥΘΜΕΝΑ ΓΙΑ ΠΙΣΙΝΕΣ ΣΚΥΡΟΔΕΜΑΤΟΣ & LINER  
FRAMES & GRATES FOR CONCRETE & LINER POOLS

## ΧΑΡΑΚΤΗΡΙΣΤΙΚΑ

- ▶ Κατασκευασμένα είτε εξολοκλήρου από ανοξείδωτο ατσάλι AISI-316, είτε εξολοκλήρου από ABS υλικό ή σε συνδυασμό των δυο παραπάνω υλικών.
- ▶ Ανθεκτικά στα χημικά.
- ▶ Προστασία UV για το ABS υλικό.

## SPECIFICATIONS

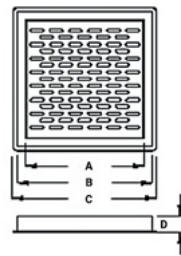
- ▶ Made either entirely of AISI-316 stainless steel, or entirely of ABS material or a combination of the two.
- ▶ Chemical resistant.
- ▶ UV protection for ABS material.

**2**  
YEARS  
GUARANTEE

## DG S.S. SERIES

ΠΛΗΡΩΣ ΑΝΟΞΕΙΔΩΤΗ ΣΧΑΡΑ ΠΥΘΜΕΝΑ  
COMPLETE STAINLESS STEEL FRAMES & GRATES

ACQUA SOURCE™



Κωδικός Code	Μέγεθος Size	Εγκατάσταση Installation	Υλικό Material	Διαστάσεις Dimensions (mm)			
				A	B	C	D
DG-901	9"x9"	Σκυρόδεμα Concrete	Ανοξ. AISI-316 S.S. AISI-316	218	253	270	30
DG-121	12"x12"	Σκυρόδεμα Concrete	Ανοξ. AISI-316 S.S. AISI-316	304	335	355	30
DG-161	16"x16"	Σκυρόδεμα Concrete	Ανοξ. AISI-316 S.S. AISI-316	405	440	460	28
DG-201	20"x20"	Σκυρόδεμα Concrete	Ανοξ. AISI-316 S.S. AISI-316	475	510	530	28

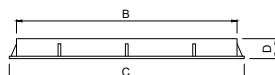

## DG ABS SERIES

ABS ΣΧΑΡΕΣ ΠΥΘΜΕΝΑ  
ABS FRAMES & GRATES


ACQUA SOURCE™



DG-122, DG-902



## ΧΡΩΜΑΤΟΛΟΓΙΟ COLOUR CHART



Sand

Grey

Black

Κωδικός Code	Μέγεθος Size	Εγκατάσταση Installation	Υλικό Material	Χρώμα Colour	Διαστάσεις Dimensions (mm)			
					A	B	C	D
DG-902	9"x9"	Σκυρόδεμα Concrete	ABS	●	227	245	265	29
DG-122	12"x12"	Σκυρόδεμα Concrete	ABS	●	305	320	342	29

